


PROJECT:	MANUAL MP3 PLAYER	SCALE:	1:1
COLOURS:	PAPER:	75-90 g/m ²	
 CMYK: 0,0,0,100	INFO:	Other graphics/photographs printed in CMYK. Please consult any inaccuracies and do not modify/change the project without our knowledge. Please keep us updated on the production process and supply photos before mass production. Thank you.	

PL INSTRUKCJA OBSŁUGI ODTWARZACZ MP3

model: MP3-LCD-1, MP3-LCD-7.

PRZEZNACZENIE PRODUKTU:
Urządzenie służy do odtwarzania muzyki. Urządzenie przeznaczone jest do domowego użytku. Przed użyciem zapoznaj się uważnie z podanymi w instrukcji wskazówkami. Nieprzestrzeganie tych wskazówek może być niebezpieczne.

ZASADY BEZPIECZNEGO UŻYTKOWANIA:
Przed użyciem zapoznaj się uważnie z podanymi w instrukcji wskazówkami.
Nieprzestrzeganie tych wskazówek może być niebezpieczne lub niezgodne z prawem.
Urządzenie należy stosować wyłącznie zgodnie z jego przeznaczeniem.
Opakowanie nie jest zabawką. Zaraz po rozpakowaniu trzymaj je z dala od dzieci.
Urządzenie nie jest zabawką, zwracaj uwagę aby dzieci nie bawiły się urządzeniem.
Naprawiać ten produkt może wyłącznie wykwalifikowany serwis producenta lub autoryzowany punkt serwisowy.
Naprawa urządzenia przez niewykwalifikowany serwis lub przez nieautoryzowany punkt serwisowy grozi uszkodzeniem urządzenia i utratą gwarancji.
Producent nie ponosi odpowiedzialności za uszkodzenia spowodowane samodzielnymi modyfikacjami z Nie wolno używać produktu, gdy jest uszkodzony.
Chroń produkt przed upadkami i silnymi wstrząsami.
Chroń przed dostaniem się wody do wnętrza urządzenia.
Doręczyciel urządzenia używaj tylko suchej rękawiczki. Nie używaj środków w wysokim stężeniu kwasowym lub zasadowym.

ZASADY BEZPIECZNEGO UŻYTKOWANIA AKUMULATORÓW
Unikaj wystawiania wbudowanego akumulatora na działanie bardzo niskich lub bardzo wysokich temperatur (poniżej 0°C / 32°F lub powyżej 45°C / 113°F). Ekstremalne temperatury mogą mieć wpływ na jego żywotność. Unikaj narażenia akumulatora na kontakt z płynami i metalowymi przedmiotami, gdyż może to doprowadzić do całkowitego lub częściowego uszkodzenia akumulatora. Akumulatora używaj tylko zgodnie z jego przeznaczeniem. Nie niszcz, nie uszkodzaj ani nie wrzucaj akumulatora do ognia – może to być niebezpieczne i spowodować pożar. Zużyty lub uszkodzony akumulator należy umieścić w specjalnym pojemniku. Przeladowanie akumulatora może spowodować jego uszkodzenie. W związku z tym nie ładuj akumulatora dłużej niż jest to niezbędne do jego pełnego naładowania. Nie demontuj ani nie modyfikuj akumulatora. Nie zwierajaj przed pierwszym użyciem naładuj akumulator zgodnie z instrukcją ładowania.

CISNIENIE AKUSTYCZNE
Ostrzeżenie! Wysokie ciśnienie akustyczne. Ryzyko uszkodzenia słuchu. Nie słuchaj przez dłuższy czas przy wysokim poziomie głośności. Uważaj, że podczas pracy urządzenia z ustawionym wysokim poziomem głośności nie będą korzystać z niego dzieci. Staraj się robić przerwy w słuchaniu muzyki i innych dźwięków za pomocą urządzenia, aby nie narazić się na uszkodzenie narządu słuchu.

SPECYFIKACJA:
Akumulator: Li-Ion: 3,7V ~ 100 mAh; 0,37 Wh
Napięcie wejściowe: 5 V ~ (mini USB)
W zestawie: kabel mini USB i słuchawki
Obsługa kart micro SD: do 32 GB
Obsługa plików: MP3, WMA
Urządzenie kompatybilne z: Windows 98 i nowsze, OS X

BUDOWA URZĄDZENIA:
1. Naładuj odtwarzacz za pomocą dołączonego kabla.
2. Podłącz słuchawki do odtwarzacza.
3. Uruchom odtwarzacz za pomocą przełącznika ON/OFF.
4. Umieść kartę microSD z zapisanymi utworami w gnieździe kart pamięci.



Wybierz/Potwierdź - naciśnij, aby potwierdzić wejście w daną funkcję; przytrzymaj, aby powrócić do głównego menu



>>/<< Sterowanie falami radiowymi
<< Poprzedni utwór/Ciszej
>> Następny utwór/Głośniejsze

Zmiana głośności: naciśnij, aby wejść w tryb regulacji głośności; naciśnij ponownie, aby wyjść w tryb odtwarzania muzyki/radia FM

Prawidłowa utylizacja zużytego sprzętu
Urządzenie oznaczone jest symbolem przekreślonego kontenera na śmieci, zgodnie z Dyrektywą Europejską 2012/19/UE o zużytym sprzęcie elektrycznym i elektronicznym (Waste Electrical and Electronic Equipment – WEEE). Produktów oznaczonych tym symbolem po upływie okresu użytkowania nie należy utylizować. Nie wyrzucać wraz z innymi odpadami z gospodarstwa domowego. Użytkownik ma obowiązek pozbyć się zużytego sprzętu elektrycznego i elektronicznego, dostarczając go do wyznaczonego punktu, w którym takie niebezpieczne odpady poddawane są procesowi recyklingu. Gromadzenie tego typu odpadów w wydzielonych miejscach oraz właściwy proces ich odzyskiwania przyczyniają się do ochrony zasobów naturalnych.
Prawidłowy recykling zużytego sprzętu elektrycznego i elektronicznego ma korzystny wpływ na zdrowie i otoczenie człowieka. W celu uzyskania informacji na temat miejsca i sposobu bezpiecznego dla środowiska pozbycia się zużytego sprzętu elektronicznego użytkownik powinien skontaktować się z odpowiednim organem władz lokalnych, z punktem zbiórki odpadów lub z punktem sprzedaży, w którym kupił sprzęt.

Prawidłowa utylizacja zużytego akumulatora
Zgodnie z dyrektywą UE 2006/66/EC ze zmianami zawartymi w Dyrektywie 2013/56/UE o utylizacji akumulatora, produkt ten jest oznaczony symbolem przekreślonego kosza na śmieci. Symbol oznacza, że zastosowane w tym produkcie baterie lub akumulatory nie powinny być wyrzucane razem z normalnymi odpadami z gospodarstw domowych, lecz traktowane zgodnie z dyrektywą i miejscowymi przepisami. Nie wolno wyrzucać akumulatorów razem z niesortowanymi odpadami komunalnymi. Użytkownicy baterii i akumulatorów muszą korzystać z dostępnej sieci odbioru tych elementów, która umożliwia ich zwrot, recykling oraz utylizację.

U W A G A: BATERIA W URZĄDZENIU JEST NIEMOVIENNA

CE TelForceOne S.A. niniejszym oświadcza, że typ urządzenia radiowego: ODTWARZACZ MP3, model: MP3-LCD-1, MP3-LCD-7 jest zgodny z Dyrektywą 2014/53/EU. Deklaracja została również umieszczona wraz z możliwością pobrania na stronie produktu w serwisie <https://manual.setty.pl/>

 Opakowanie produktu można poddać recyklingowi zgodnie z lokalnymi przepisami.

 Symbol oznaczający teksturę płaską (materiał opakowania) - papier.

PRODUCENT:
TelForceOne S.A.
Krakowska 119, 50-428 Wrocław, Polska
Wyprodukowano w Chinach
info@telforceone.pl

EN USER MANUAL MP3 PLAYER

model: MP3-LCD-1, MP3-LCD-7.

PRODUCT PURPOSE:
The device is used to playback music. The device is intended for home use. Before use, read the instructions carefully. Failure to follow these instructions may be dangerous.

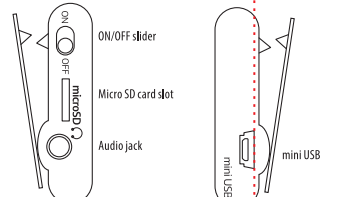
RULES FOR SAFE USE:
Please read the instructions in the manual carefully before use. Failure to follow these guidelines may be dangerous or illegal.
The appliance should only be used for its intended purpose.
The packaging is not a toy. Keep them away from children as soon as you unpack.
The appliance is not a toy. Make sure that children do not play with the appliance.
This product must only be repaired by a qualified service provider or authorized service center. Repair of the appliance by an unqualified service or by an unauthorized service center may damage the appliance and void the warranty.
The manufacturer is not responsible for damage caused by self-modifications.
Do not use the product when it is damaged.
Protect the product from falling and strong shocks.
Protect against water ingress inside the appliance.
Use only dry and soft cloth to clean the appliance. Do not use agents with a high concentration of acid or alkaline.

RULES FOR THE SAFE USE OF BATTERIES
Avoid exposing the built-in battery to very low or very high temperatures (below 0°C / 32°F or above 45°C / 113°F). Extreme temperatures may affect its service life. Avoid exposing the battery to liquids and metal objects as this may result in total or partial damage to the battery. Use the battery only for its intended purpose. Do not destroy, damage or throw the battery into a fire - this may be dangerous and cause a fire. A used or damaged battery should be placed in a special container. Overcharging the battery may damage it. Therefore, do not charge the battery longer than necessary to fully charge it. Do not disassemble or modify the battery. Don't short circuit! Before first use, charge the battery according to the charging instructions.

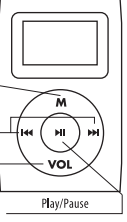
SOUND PRESSURE
Warning! High sound pressure. Risk of hearing damage. Do not listen at high volume levels for long periods of time. Do not put your ears directly to the device while it is on. Make sure that children do not come near the device when it is operating at high volume. Try to take breaks when listening to music and other sounds using the device to avoid damaging your hearing.

SPECIFICATIONS:
Battery: Li-Ion: 3,7V ~ 100 mAh; 0,37 Wh
Input voltage: 5 V ~ (mini USB)
Supports microSD: up to 32 GB
In the set: mini USB cable and earphones
Supported files: MP3, WMA
Device compatible with: Windows 98 and newer, OS X

CONTENTS OF THE SET:
1. Charge the player using the supplied cable.
2. Connect the headphones to the player.
3. Run the player using the ON/OFF switch.
4. Place the microSD card with recorded songs in mp3/wma in the memory card slot.



Select/Confirm - press to confirm entry into a given function; hold to exit to the main menu



>>/<< Control of radio waves
<< Previous track/quieter
>> Next track/louder


Changing the volume: Press to enter the volume control; press again to enter the music/FM radio


Correct disposal of used equipment
The device is marked with a crossed-out garbage bin, in accordance with the European Directive 2012/19/EU on used electrical and electronic equipment (Waste Electrical and Electronic Equipment). Products marked with this symbol should not be disposed of or dumped with other household waste after a period of use.
The user is obliged to get rid of used electrical and electronic equipment by delivering it to designated recycling point in which dangerous waste are being recycled. Collecting this type of waste in designated locations, and the actual process of their recovery contribute to the protection of natural resources.
Proper disposal of used electrical and electronic equipment is beneficial to human health and environment. To obtain information on where and how to dispose of used electrical and electronic equipment in an environmentally friendly manner user should contact their local government office, the waste collection point, or point of sale, where the equipment was purchased.

Correct disposal of used batteries
According to the EU Directive 2006/66/EC with changes contained in EU Directive 2013/56/UE on the disposal of batteries, this product is marked with crossed-out garbage bin symbol. The symbol indicates that the batteries used in this product should not be disposed with regular household waste, but treated according to the legal directives and local regulations. It is not allowed to dispose of batteries and accumulators must use the available collection points of these items, to be returned, recycled and disposed of.

NOTE: THE BATTERY IN THE DEVICE IS NON-REMOVABLE

CE The TelForceOne S.A. company hereby declares that the radio device: MP3 PLAYER model: MP3-LCD-1, MP3-LCD-7 is in compliance with Directive 2014/53/EU. The declaration has also been placed with the possibility of downloading on the product page at <https://manual.setty.pl/>

 The product packaging can be recycled in accordance with local regulations.

 Symbol for flat cardboard (packaging material) - paper.

PRODUCER:
TelForceOne S.A.
Krakowska 119, 50-428 Wrocław, Poland
Made in China
info@telforceone.pl